



# 小学校入学の手引き



生駒市立あすか野小学校

小学校入学まで、二ヶ月あまりとなりました。  
ランドセルを背負って、「いってきます。」と、元気に家を出ていくお子さまの姿を思い浮かべておられることでしょうか。  
学校では、お子さまたちが一日も早く学校に慣れ、楽しく登校されますよう、受け入れの準備を進めています。  
ご家庭でも、お子さまが入学されるまでの間、この手引きを参考の上、ご準備いただければ幸いです。

## 入学までにこんなことを

### 1. 学校は楽しいところです。

お子さまは、もうすぐ1年生だといううれしさとともに、小学校ってどんなところだろうという不安を感じておられることもあると思います。  
「学校には、お友達がたくさんいるよ。」「優しいお兄さんやお姉さんたちが待っていてくれるよ。」「お友達と一緒に楽しく遊んだり、勉強したりするよ。」  
学校は楽しいところだという期待を持たせることが、入学の準備の第一歩です。

### 2. 生活のリズムはついてますか。

- 早寝、早起きの習慣をつけましょう。
- 毎朝、用便をする習慣をつけましょう。
- 朝食はきっちりととりましょう。
- 洗顔、歯磨き、整髪、手洗い、うがいなどの習慣をつけましょう。

### 3. ひとりでできますか。

- 朝、自分で起きられるようにしましょう。
- 服を着たり、脱いだり、たたんだりできるようにしましょう。
- 用便をひとりで済ませることができるようにしましょう。
- 自分の持ち物がわかり、片づけや整理整頓ができるようにしましょう。
- 自分の名前、電話番号、おうちの人の名前が言えるようにしましょう。
- 自分の名前を読めるようにしましょう。



#### 4. あいさつができますか。


- 「ってきます。」 「ただいま。」
- 「おはようございます。」 「こんにちは。」 「さようなら。」
- 「ありがとう。」 「ごめんなさい。」
- 「はい。」 「いいえ。」

#### 5. 思ったことがはっきり言えますか。

- 自分のしたことや考えたことがはっきり話せるようにしましょう。
- その場に応じた言葉遣いができるようにしましょう。

#### 6. 人の話をしっかり聞くことができますか。

- 相手の目を見て聞くようにしましょう。
- 話は最後まできちんと聞くようにしましょう。



#### 7. 友だちと仲良く遊べますか。

- できるだけたくさんの人と遊びましょう。
- できるだけ外で体を動かして遊びましょう。

#### 8. 善悪を見分けることができますか。

- してもいいこと、悪いこと、言ってもいいこと、いけないことを考えて行動できるようにしましょう。

#### 9. 食事のマナーが身に付いていますか。

- 正しい姿勢で食べるようにしましょう。
- 食事中に席を離れないようにしましょう。
- 口の中に物を入れたまま、おしゃべりをしないようにしましょう。
- 好き嫌いをせずに食べることができるようにしましょう。
- 決められた時間内で、食べ終わるようにしましょう。（給食は約20分です。）

#### 10. 危険から身を守りましょう。

- 入学までに通学路を歩いてみましょう。
- 交通ルールをしっかり身につけましょう。
- 知らない人に話しかけられても、ついていかないようにしましょう。

#### 11. 病気は治療しておきましょう。

- 目、耳、鼻、歯などの疾病は、入学までにできるだけ治しておきましょう。

## 入学までに準備していただく物

ランドセル（教室のロッカーはたて22cm、よこ32cmです）・上靴・上靴袋・体育館シューズ・体育館シューズ袋  
 筆箱（Bか2Bの鉛筆4～5本・消しゴム・赤鉛筆1本）・下敷き  
 体操服（規定の物）・色帽子（規定の物、赤・白帽、青・黄帽の2種類が必要）  
 ・お道具箱（最大で約33cm×23cm×7cm※お道具箱はフタの中に本体を入れた状態で使います。その時の高さが7cm以下になるようにしてください。）  
 ※持ち物には、すべてに表からはっきり見えるようにひらがなで記名してください。

### 物品販売

下記の物品は、本日、説明会終了後体育館にて物品販売及び申込みがあります。また、3.（ ）10:00～11:00にあすか野小学校において業者の販売・および品物の引き渡しがあります。

体操服（半袖・長袖・半ズボン）・赤白帽・青黄帽・給食着・給食帽・水泳帽。  
 取り扱い業者 フジワラ TEL 75-3083


体育館シューズ・シューズ袋  
 取り扱い業者 稲垣スポーツ店 TEL 78-0295

鍵盤ハーモニカ（お手紙をお渡しています）本日、販売があります。  
 取り扱い業者 コウキ商事 TEL 76-8884

### 入学後で間に合います

つぼのり スティックのり（水のり以外）  
 はさみ  
 クレパス（16色ぐらい）  
 色鉛筆（12色ぐらい）  
 折り紙  
 セロテープ（小さい物）  
 置き傘

※傘に名前を書くときは持ち手など傘立てに立てた状態でもわかる場所を書いてください。



### 4月中旬から使用

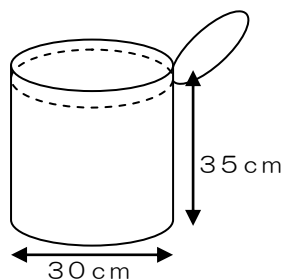
給食着入れ  
 給食用エプロン  
 給食用帽子  
 給食用マスク  
 ナフキン入れ  
 ナフキン



給食用のエプロンと帽子

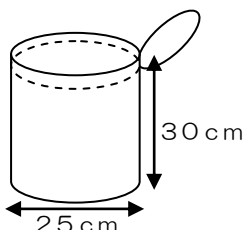
### 体操服入れ

約60cmのひもを通す



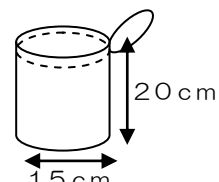
### 給食着入れ

約50cmのひもを通す  
白か無地でお願いします。



### ナフキン入れ

約30cmのひもを通す



※サイズは大体の目安ですがあまりひもが長すぎると廊下や教室にかけた時に床につき汚れたりフックから外れやすくなりますのでご注意ください。口を開けたとき、ひもが余らない長さがちょうど良いです。手提げの形になっている物は落ちやすいので避けてください。

### ◎服装について

- ・制服はありません。
- ・着脱しやすい物を着せてください。
- ・ポケットがついている服が望ましいです（ハンカチ、ティッシュを常時、携帯できるようにするため）
- ・下靴は、脱いだり履いたりしやすい物にしてください。

#### ◎学校で準備する物

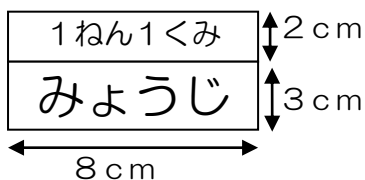
- ・教科書
  - ・最初に使うノート類
  - ・連絡帳
  - ・名札
- など

#### ◎入学後、購入希望をとる物

- ・粘土
  - ・粘土板
  - ・鍵盤ハーモニカ
  - ・算数セット
- など

### 【記入方法】

体操服、体操ズボンに、下記のような名札を取り付けてください。



※体操ズボンにもともと名札が付いていればそこに直接記入していただいて結構です。



上靴



体育館シューズ



上靴・体育館シューズの  
かかと部分



※上靴・体育館シューズは白を基調としたものをご用意ください。

※体育館シューズは体育で使用しますので大きすぎるサイズは避けてください。